

QUICK REFERENCE CARD

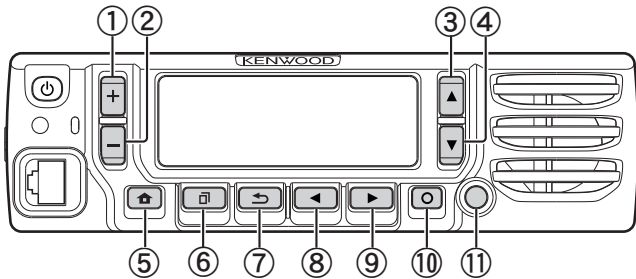
Function Indicator

Indicator	Description
	Displays the signal strength.
	The channel is using high transmit power.
	The channel is using medium transmit power.
	The channel is using low transmit power.
	In Digital mode (Digital Channel)
	In Analog mode (Analog Channel)
	In Digital mode (Mixed Channel)
	In Analog mode (Mixed Channel)
	The Bluetooth function is activated. Blinks in the process of turning on Bluetooth.
	Connected to Bluetooth device.
	The GPS position is determined. Blinks when the GPS is unable to determine the position.
	Non-priority Scan or Voting/Site Roaming is in progress. Blinks when the scan is paused. (green icon)
	Priority Scan is in progress. Blinks when the scan is paused. (red icon)
	Indicates Priority channel 1 or Priority Monitor ID 1.
	Indicates Priority channel 2 or Priority Monitor ID 2.
	Indicates Priority Monitor ID 3.
	Indicates Priority Monitor ID 4.

Indicator	Description
	The current channel is added to the scanning sequence.
	The current Zone is added to the Multi-Zone scanning sequence.
	The Scrambler function is activated.
	The Encryption function is activated. Blinks when receiving an encrypted carrier.
	The Encryption (AES) function is activated. Blinks when receiving an encrypted carrier.
	The Encryption (DES) function is activated. Blinks when receiving an encrypted carrier.
	The Talk Around function is activated.
	The Monitor or Squelch Off is activated.
	The External Speaker is activated.
	The External Speaker (Internal + External) is activated.
	The Noise Reduction function is activated. Blinks when Noise Reduction is functioning.
	Blinks when an incoming call matches your Optional Signaling.
	A message is stored in memory. Blinks when a new message has arrived.
	The microSD memory card is recognized.
	The microSD memory card is not recognized.

Indicator	Description
	The VOX function is activated.
	The Site Lock function is activated.
	The Broadcast Call function is activated.
	The Surveillance function is activated.
	The selected group is programmed as telephone IDs. Blinks during Auto Telephone search.
	The Tactical Zone is activated.
	The Horn Alert function is activated.
	The Public Address function is activated.
	The Intercom function is activated.
	AUX A is activated.
	AUX B is activated.
	AUX C is activated.
	The Lone Worker function is activated.
	The Compander function is activated.
	The Operator Selectable Tone function is activated.
	Blinks during Auto Recording.
	The Key Lock function is activated.

Programmable Functions Key



(Enter the programmed function names for each key.)

No.	Programmed Function Name
①	
②	
③	
④	
⑤	
⑥	
⑦	
⑧	
⑨	
⑩	
⑪	

Comment

CARTE DE RÉFÉRENCE RAPIDE

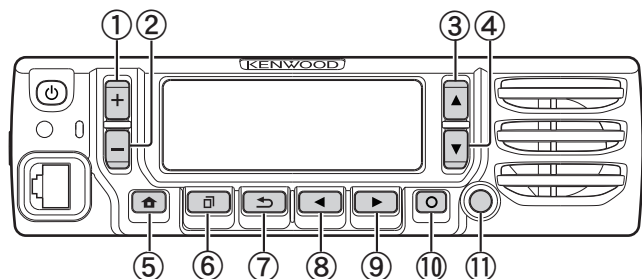
Indicateur de fonction

Indicateur	Description
	Affiche la force du signal.
	Le canal utilise une énergie de transmission élevée.
	Le canal utilise une énergie de transmission moyenne.
	Le canal utilise une énergie de transmission faible.
	En mode numérique (Canal numérique)
	En mode analogique (Canal analogique)
	En mode numérique (Canal mixte)
	En mode analogique (Canal mixte)
	La fonction Bluetooth est activée.
	Connecté au périphérique Bluetooth.
	La position GPS est déterminée. Clignote lorsque le GPS est incapable de déterminer la position.
	Balayage non prioritaire ou Vote / Site Roaming est en cours. Clignote lorsque le balayage s'arrête momentanément. (indicateur vert)
	Balayage prioritaire est en cours. Clignote lorsque le balayage s'arrête momentanément. (indicateur rouge)
	Indique le canal prioritaire 1 ou l'ID de l'écran prioritaire 1.
	Indique le canal prioritaire 2 ou l'ID de l'écran prioritaire 2.
	Indique l'ID de l'écran prioritaire 3.
	Indique l'ID de l'écran prioritaire 4.

Indicateur	Description
	Le canal en cours est ajouté à la séquence de balayage.
	La zone en cours est ajoutée à la séquence de balayage Multi-Zone.
	La fonction Brouilleur est activée.
	La fonction Encodage est activée. Clignote lors de la réception d'un transporteur crypté.
	La fonction Encodage (AES) est activée. Clignote lors de la réception d'un transporteur crypté.
	La fonction Encodage (DES) est activée. Clignote lors de la réception d'un transporteur crypté.
	La fonction Talk Around est activée.
	La fonction Surveillance ou Silencieux désactivé est activée.
	Haut-parleur externe est activé.
	Le haut-parleur externe (interne + externe) est activé.
	La fonction Réduction du bruit est activée. Clignote lorsque Réduction du bruit fonctionne.
	Clignote lorsqu'un appel entrant correspond à vos Signal facultatif.
	Un message est enregistré dans la mémoire. Clignote lorsqu'on reçoit un nouveau message.
	La carte mémoire microSD est reconnue.
	La carte mémoire microSD n'est pas reconnue.

Indicateur	Description
	La fonction VOX est activée.
	La fonction Verrouillage site est activée.
	La fonction Appel de diffusion est activée.
	La fonction Surveillance est activée.
	S'affiche lorsque le groupe sélectionné est programmé comme ID du téléphone. Clignote pendant la recherche téléphonique automatique.
	La Zone tactique est activée.
	La fonction Avertissement par klaxon est activée.
	La fonction Sonorisation est activée.
	La fonction Intercom est activée.
	AUX A est activé.
	AUX B est activé.
	AUX C est activé.
	La fonction Travailleur seul est activée.
	La fonction Compander est activée.
	La fonction Tonalité sélectionnable par l'opérateur est activée.
	Clignote pendant Enregistrement automatique.
	La fonction Verrouillage des touches est activée.

Touches de fonctions programmables



(Entrez les noms des fonctions programmées de chaque touche)

No.	Noms des fonction programmée
①	
②	
③	
④	
⑤	
⑥	
⑦	
⑧	
⑨	
⑩	
⑪	

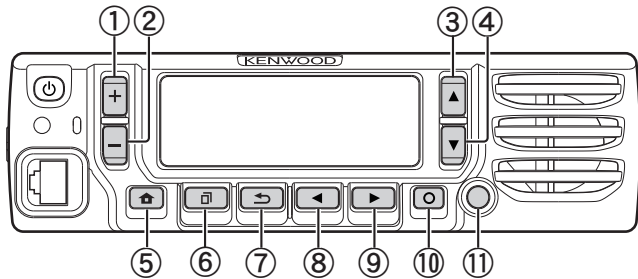
Commentaire

TARJETA DE REFERENCIA RÁPIDA

Indicador de función

Indicador	Descripción	Indicador	Descripción	Indicador	Descripción
	Muestra la intensidad de la señal.		Indica prioridad Monitor ID 4.		La función VOX está activada.
	El canal utiliza transmisión de alta potencia.		El canal actual se añade a la secuencia de escaneo.		La función Bloqueo de sitio está activada.
	El canal utiliza transmisión de media potencia.		La zona actual se añade a la secuencia de exploración multizona.		La función Llamada de Difusión está activada.
	El canal utiliza transmisión de baja potencia.		La función Mezclador está activada.		La función Vigilancia está activada.
	En el modo digital (Canal digital)		La función Cifrado está activada. Parpadea al recibir un portador cifrado.		El grupo seleccionado es programado como los ID de teléfono. Parpadea durante la búsqueda de Teléfono Automática.
	En el modo analógico (Canal analógico)		La función Cifrado (AES) está activada. Parpadea al recibir un portador cifrado.		La Zona Táctica está activada.
	En el modo digital (Canal mixto)		La función Cifrado (DES) está activada. Parpadea al recibir un portador cifrado.		La función Bocina de alerta está activada.
	En el modo analógico (Canal mixto)		La función Talk Around está activada.		La función Megafonía está activada.
	La función Bluetooth está activada. Parpadea durante el proceso de activación de Bluetooth.		La función Monitor o Desactivar Silenciamiento está activada.		La función Intercom está activada.
	Conectado al dispositivo Bluetooth.		El altavoz externo está activado.		AUX A está activado.
	Se define la posición GPS. Parpadea cuando el sistema GPS no puede determinar la posición.		El altavoz externo (Interno + Externo) está activado.		AUX B está activado.
	Exploración no prioritario o Votación/ Roaming Sitio está en curso. Parpadea cuando la exploración está en pausa. (indicador verde)		La función Reducción de ruido está activada. Parpadea cuando Reducción de ruido está funcionando.		AUX C está activado.
	Exploración prioritaria está en curso. Parpadea cuando la exploración está en pausa. (indicador rojo)		Parpadea cuando una llamada entrante coincide con Señal opcional.		La función Trabajador solo está activada.
	Indica prioridad canal 1 o prioridad Monitor ID 1.		Hay un mensaje almacenado en la memoria. Parpadea cuando se recibe un mensaje nuevo.		La función Compensor está activada.
	Indica prioridad canal 2 o prioridad Monitor ID 2.		La tarjeta de memoria microSD es reconocida.		La función Tono seleccionable por operador está activada.
	Indica prioridad Monitor ID 3.		La tarjeta de memoria microSD no es reconocida.		Parpadea durante Grabación automática.
					La función Bloqueo de las teclas está activada.

Teclas de función programables



(Introduzca los nombres de funciones programables para cada tecla.)

No.	Nombres de función programable	Comentario
①		
②		
③		
④		
⑤		
⑥		
⑦		
⑧		
⑨		
⑩		
⑪		